

AKTIEN/ETFS KAUFEN FÜR ALLE

Wo kaufe ich Aktien

Wie kaufe ich Aktien

Welche Aktien soll ich kaufen

www.selbst-schuld.com

+ Kryptowährungen kaufen für blutige Anfänger

⚠️ **WICHTIG!** Alle Information über Geld und Finanzen stellen keine Anlageberatung oder Kaufempfehlung dar! Es handelt sich bei allen Aussagen um meine allgemein öffentliche Meinung. Die Informationen habe ich aus meinen jahrelangen Erfahrungen als Privatanleger gewonnen. Solltest du aufgrund meiner Beiträge investieren, dann geschieht dies auf eigenes Risiko. Alle Gewinne darfst du genauso behalten wie auch die Verluste. Auch Informationen und Tipps zu Steuerthemen basieren auf meinen Erfahrungen und sollen lediglich als Inspiration gelten. Ich garantiere hierbei keine Richtigkeit und Aktualität. In beiden Bereichen (Steuer und Finanzen) empfehle ich, weitere Informationsquellen oder im Zweifelsfall mein Finanzcoaching zu nutzen. Besonders beim Handeln von Kryptowährungen handelt es sich um Hoch-Risiko-Investments, welche im schlimmsten Fall einen totalen Verlust erleiden können (Emittentenrisiko, Kursrisiko).

1

Christian Baier
Großer Markt 12
06800 Raguhn-Jeßnitz

E-Mail-Adresse: christian.baier@online.de

Finanz-Coaching: <https://empathisches-finanzcoaching.de/>

Website: <https://selbst-schuld.com/>

YouTube: <https://www.youtube.com/@SelbstSchuldCOM>

© / Copyright: 2023 Christian Baier

Dieses eBook darf in unveränderter Form geteilt und zum Download angeboten werden. Eine kommerzielle monetäre Nutzung ist verboten.

Inhalt

Wichtiges Vorwort.....	3
Aktien kaufen für Anfänger einfach erklärt.....	4
Aktien kaufen für Anfänger, Kinder & Rentner.....	4
Aktien sind wie Schuhe – nur besser.....	4
Dir wird anfangs immer an Erfahrung und das Gefühl fehlen.....	6
Was Affen können	7
Aktien kaufen für Anfänger – los geht es.....	8
Wo kaufe ich Aktien?.....	8
Welche Aktie bzw. ETF soll ich kaufen?.....	11
Wie kaufe ich Aktien (im Sparplan)?.....	13
Kurzgefasst.....	15
Der Aktien / ETF-Sparplan.....	16
Rückzieher möglich.....	17
Aktien kaufen für Anfänger – Steuern?.....	17
Aktien kaufen für Anfänger – Fazit.....	18
Einfach Bitcoins kaufen für blutige Anfänger.....	19 ²
Einfach Bitcoins kaufen für blutige Anfänger.....	19
Was sind Kryptowährungen?.....	20
Einfach Bitcoins kaufen – Wie funktioniert es?.....	21
Bitcoins kaufen to Go – Bison-App.....	22
Deine drei Schritte zum Starten.....	23
Coinbase – meine Lieblings-Desktop-Alternative.....	24
... deine drei Schritte zum Starten.....	25
Tipps für den Anfang.....	26
Investiere Geld, was du nicht mehr brauchst – doch investiere.....	26
Denke langfristiger!.....	26
Investiere in mehreren Portionen.....	26
Fazit: Kannst du jetzt Bitcoins kaufen?.....	27

Wichtiges Vorwort

Hi, ich bin Christian und behaupte: Finanzielle Freiheit ist eine von vielen Lebens-Definitionen. Ich definiere nicht – ich lebe die **frugale finanzielle Freiheit**. Dabei bin ich nicht steinreich, lebe in einer Villa, besitze eine Rolex oder ein dickes Auto... nein, ich lebe sehr einfach und bin mehrfach glücklich.

Und das Beste ist: Was ich kann, kannst du auch! Ich werde dir zeigen, wie es geht!

Ein Bestandteil zu diesem Leben ist es, sein Geld arbeiten zu lassen. Für einen guten Start habe ich dir heute zwei eBooks in eines zusammengefügt. Ohne Schnickschnack und ohne unnütze Informationen erfährst du heute, wie du endlich Aktien, ETFs und Kryptowährungen kaufen kannst.

Meine jahrelangen Erfahrungen einfach und kompakt für dich zusammengefasst.



Viel Spaß beim Lesen!
Dein Christian

Das Buch ist für dich kostenlos. Falls du jedoch meine Arbeit für dich würdigen möchtest, kannst du mir gern über PayPal einen Kaffee ausgeben

👉 <https://bit.ly/kaffeeausgeben>

oder eine Spende auf mein Konto:

Comdirect mit der IBAN DE84 2004 1133 0740 4973 00

überweisen.

Übrigens darfst du dieses Buch gern in unveränderter Form weitergeben oder auf deiner Webseite und Co als Download anbieten.

Aktien kaufen für Anfänger einfach erklärt

Kennst du Anaktiabeten? Nein? Das sind die Analphabeten, wenn es darum geht, Aktien zu kaufen. Menschen, die bereits von Aktien gehört haben. Sie haben erstes theoretisches Wissen, sind jedoch keine Aktionäre, obwohl sie es gern sein möchten. Irgendwas hält sie ab. **Jedes Jahr, welches vergeht, wird der Groll am Anaktiabetismus größer.**

Diese Feststellung konnte ich in meinen Finanz-Coachings machen. Teilweise bringen die Kandidaten umfassendes Wissen mit, sind jedoch nicht ins Handeln gekommen. Nach wenigen Minuten Coaching sind sie Aktionär – es ist gar nicht so schwer. Deshalb habe ich dir heute eine etwas andere Anleitung zum Aktien kaufen für Anfänger, Kinder & Rentner mitgebracht. So einfach erklärt, dass es jeder versteht und ins Handeln kommt.

Am Ende ist es nicht das unendliche perfektionistische Suchen nach einem Wertpapier oder welche Klicks genau gemacht werden müssen, sondern eine Mischung aus Mindset und Wissen. **Oft hakt es am Mindset und das ist schade.** Das ist so als würdest du dein Abitur mit einer 1 in Mathe abschließen und anschließend nicht rechnen wollen. Lass uns heute deine erste Aktie bzw. deinen ersten ETF kaufen.

4

Aktien kaufen für Anfänger, Kinder & Rentner

Zum Themenkomplex „Aktien kaufen“ gibt es unzählige Anleitungen im Internet oder gar auf YouTube. 98 Prozent sind staubtrocken und füttern dich mit Credos wie:

- Informieren Sie sich vorab gründlich!
- Investieren Sie nur verfügbares Kapital!
- Bleiben Sie bei Aktientipps skeptisch!

So schreibt es beispielsweise die Sparkasse auf eine ihrer Seiten. **Aktientipps, die es bei gutem Menschenverstand nicht braucht, oder?** Oft wird erklärt, was wichtig ist, aber nicht, wie man investiert. Lass uns das Thema etwas anders aufdröseln!

Aktien sind wie Schuhe – nur besser

Wenn du ein paar Schuhe kaufst, dann erwirbst du einen (produzierten) Anteil an einem Unternehmen. Hierfür wurden Rohstoffe benötigt, Menschen mussten dafür arbeiten

und Maschinen verrichteten ihren Dienst bis zu dem Zeitpunkt, an dem die Schuhe deinen Fuß begleiten. **Doch weißt du, was der große Nachteil von Schuhen ist?** Nachdem du sie eine gewisse Zeit getragen hast, sind sie ausgelatscht und werden entsorgt.

Der bezahlte Betrag endet in einem Totalverlust.

Investitionstechnisch handelt es sich um eine Katastrophe. Und diese Katastrophen begleiten uns ein ganzes Leben lang. **Kleidung, Schuhe, Neuwagen oder das neueste Smartphone – alles endet in einer finanziellen Katastrophe.** Besonders „unclever“ ist es, wenn du diese Konsumgegenstände nicht bis zum Ende nutzt.

Kaufst du hingegen Aktien, dann investierst du nicht in diese Produkte, sondern in die Unternehmen, die diese Produkte herstellen. **Einfach ausgedrückt gehört dir mit jeder Aktie ein Teil des Unternehmens.** Damit partizipierst du von den Gewinnen. Die Angestellten dieses Unternehmens arbeiten für dich. Und wenn das Unternehmen krachen geht, dann bist du mit dabei und dein Geld kracht mit.

Seitenwechsel

5

Möglicherweise kennst du diese Situation: In deinem Job muss wieder gearbeitet werden, damit die Eigentümer mehr „Marge“ bekommen und reicher werden (können). Mit dem Kauf einer Aktie beginnt dein Seitenwechsel.

Nun arbeiten andere Menschen für dich.

Je besser sie das tun und je höher die Gewinne des Unternehmens sind, desto besser für dich.

Wenn ich beispielsweise mal im McDonalds bin, dann habe ich großen Respekt vor der Bedienung. Zum einen stemmen sie tagtäglich einen anstrengenden Job. Hinzu kommt, dass sie für mich arbeiten. Als McDonalds-Aktionär bekomme ich von den Gewinnen immer was ab. Sowohl als Kursgewinn und mit den Dividenden.

Mit dem Kauf einer Aktie muss dir bewusst sein, dass du die Seite wechselst. Wenn du dann über dein Unternehmen schimpfst, weil es wieder spart, dann vergiss nicht, dass du nicht besser bist.



6

Dir wird es anfangs immer an Erfahrung und dem Gefühl fehlen

Warum beginnen viele Menschen nicht in Aktien (oder ETFs) zu investieren? Weil sie das Gefühl haben, dass sie noch nicht bereit sind. Mehr Wissen könnte helfen ...

STOP!

Du hast vor jedem Wertpapierkauf immer zu wenig Wissen im Gepäck. Von Erfahrung reden wir gar nicht. **Dieses Gefühl, (noch) nicht bereit zu sein, wirst du nie los.** Ich kann dir aus Erfahrung sagen, dass selbst nach vielen Jahren aktiven Handelns dein Gefühl und die Erfahrung wachsen werden.

Du wirst beim Investieren niemals perfekt sein.

Allein die Erfahrung, dass nach dem Kauf eines Wertpapiers der Kurs fällt, muss jeder selbst erfahren. Genau diese Furcht lässt viele Menschen nicht investieren. Die Angst, dass das Geld weniger wird ... Dabei kannst du dich an das Beispiel mit den Schuhen erinnern. **Du verlierst jeden Tag Geld** - einzig die Entscheidung etwas davon am Wertpapiermarkt loszuwerden, fällt schwer. Dabei ist die Wahrheit eine andere.

Denn du kannst nur gewinnen!

Du musst einzig eine Sache in deinem Kopf festzurren. **Das Geld, was du investierst, ist (gedanklich) weg!** Im schlimmsten Fall vermehrt es sich dann... das wäre natürlich schlimm. (lach)

Was Affen können ...

Jetzt drücke ich den Finger tief in die Wunde. Wusstest du, dass es Experimente gab, bei denen Affen investieren durften? Sie sollten wahllos und nach Gefühl Aktienentscheidungen treffen und was dabei rauskam, haut dich um...

*Menschen sind vom komplexen Börsen-Geschehen schnell überfordert. **Doch ein spektakuläres Experiment mit Primaten zeigt jetzt, wie sich auf dem Parkett kinderleicht Geld verdienen lässt.** Affen bringen bessere Leistungen als „Finanzgenies“. Die Ergebnisse der Studie sind brisant: Sie ziehen den Sinn der gesamten Investmentbranche in Zweifel, und zwar sowohl das aktive als auch das passive Fondsmanagement.*

7

Affen machen mehr Gewinne als Investoren (Welt)

Lass uns kurz zusammenfassen:

1. Aktien kaufen ist wie Schuhe kaufen – nur mit der Option reicher zu werden!
2. Du wirst nie zu 100% bereit sein für das erste Investment!
3. Affen investieren besser als Profis!

Worauf wartest du noch?

Aktien kaufen für Anfänger – los geht es

Du kannst dir unendlich viele Fragen stellen oder deine Ängste vorschieben. Solange du keine Wertpapiere kaufst, wirst du nie zufrieden sein. Einfach die Tatsache, dass **du diesen Artikel liest, zeigt dir, dass du auf dem richtigen Weg bist**. Wenn du es ein wenig P&P (Pragmatisch und Pareto) siehst, dann bleiben einzig drei Fragen zu beantworten.

- Wo kaufe ich Aktien?
- Welche Aktien soll ich kaufen?
- Wie kaufe ich Aktien?

Alles Weitere liegt dann an deiner Handlung, deinem Mut oder dein ins Tun zu kommen. Starten wir mit Frage Nummer 1.

Wo kaufe ich Aktien?

Natürlich gibt es keinen Aktien-Laden in deiner Stadt (schmunzel). Du kannst auch nicht im Netto an der Süßwarenkasse ein Wertpapier in den Warenkorb legen. Doch weißt du was? 8


Wenn du auf Amazon bestellen kannst, dann kannst du auch Aktien kaufen.

Denn am Ende benötigst du ein Depot, was einfach ausgedrückt ähnlich einem Nutzerkonto ist. Dieses Depot ist eine Art „Girokonto für deine Aktien“. Das Großartige dabei ist, dass der Inhalt des Depots etwas Besonderes ist – es ist Sondervermögen. **Sollte dein Depot „kaputt“ gehen, dann kannst du den Inhalt (deine Aktien) auf ein anderes Depot (bei einer alternativen Bank) übertragen.**

Wo bekomme ich ein Aktien-Depot her?

Tolle Nachricht: Du besitzt es wahrscheinlich schon – es ist nur wenige Klicks entfernt. Wir leben in einer Zeit, in der nahezu jede Bank ein Depot anbietet. **Oft brauchst du nur den Menüpunkt Depot suchen. Wenn du das erste Mal draufklickst, dann kommst du direkt zur Depoteröffnung.** Hier einmal am Beispiel meiner DKB – Bank.

Das kann Bank

Christian Baier  Ihr Status: Aktivkunde Automatische

Mein Banking

- Finanzstatus
- Depotstatus**
- Kauf/Verkauf
- Wertpapiersparpläne
- Aktionen und Services
- Marktüberblick
- Wertpapier-Finder
- Orderbuch
- Banking+
- Postfach
- Service
- Aktivkundenstatus
- Banking erklärt

Für die Wertpapieranlage - unabhängig davon ob Fonds, Fondssparpläne oder Aktien - benötigst du ein Wertpapierdepot. Unser DKB-Broker bietet Ihnen:


Wertpapiersparpläne	0,- Euro	Depotführung
Aktionen und Services	0,- Euro	alle Fonds und Fondssparpläne ohne Ausgabeaufschlag
Wertpapier-Finder	0,- Euro	einfacher Depotübertrag

DKB-Broker eröffnen >

Diese Eröffnung ist relativ einfach, da die Bank bereits deine Daten hat. Nun heißt es einfach alles auszufüllen und durchzuklicken und wenige Stunden später steht dein Depot für dich bereit.

Solltest du keinen zuverlässigen Broker/Bank zum Aktienkauf haben oder für diesen Bereich separat einen Anbieter wählen wollen, dann nutze folgende Angebote! [Klicke auf den Banner](#) und eröffnet schnell und einfach ein Depot!

9



Dabei gibt es einzig zwei Dinge zu beachten.

Erfahrungsabfrage

Bei einigen Depoteröffnungen musst du angeben, **welche Erfahrungen du bereits mit dem Handel von Aktien, ETFs, Anleihen und Co hast**. Anhand deiner Angaben stuft dich die Bank ein und gibt dir entsprechende Berechtigung verschiedene Assets zu kaufen.

Grundlegend ist das eine Sicherheitsfunktion, die dich vor unüberlegtem Handeln (zu hohe Risikoklassen) bewahren möchte. Gleichzeitig kann es auch ein Showstopper werden und dich vom Handel ausschließen.

Wissenstest

Dies ist ein wenig anspruchsvoller. Bei einer Depoteröffnung kann es vorkommen, **dass du (wie früher in der Schule) eine Art Test machen darfst**. Wenn du beispielsweise bei der Depoteröffnung Aktien und ETFs ausgewählt hast (und das solltest du auch wählen), dann wird dein Wissen abgefragt. In Form eines relativ einfachen Testes darfst du dich beweisen. **Damit stellt die Bank fest, ob du überhaupt weißt, was eine Aktie ist oder was Dividende bedeuten.**

Wichtig: Solltest du an der Stelle Erfahrungsabfrage oder beim Wissenstest „scheitern“, dann ist das ein Zeichen, dass du noch nicht 100 Prozent ready bist. **Das ist nicht schlimm und ist mir vor vielen Jahren genauso ergangen.**

Hier empfehle ich dir, zu mir ins Coaching zu kommen. Ich vermittele dir das fehlende Wissen und biete dir die Liveunterstützung bei der Eröffnung des Depots an bis hin zum ersten Wertpapierkauf. Natürlich auch mit einer nachträglichen Betreuung.

Buche das gratis **[Kennenlerngespräch für das empathische Finanzcoaching](#)** und wir werden gemeinsam dein Depot eröffnen und die erste Aktie oder den ersten ETF kaufen.

10



FINANZCOACHING MIT VIEL HERZ?

DEIN GRATIS GESPRÄCH

KLICKE HIER

The advertisement features a man with glasses and a grey t-shirt standing next to several stacks of gold coins. The background includes a blue grid, a globe, and a bar chart. A red arrow points from the text 'KLICKE HIER' to the globe.

Welche Aktie bzw. ETF soll ich kaufen?

Und jetzt kommt eine Antwort, die du noch nie gehört hast.

Es ist völlig egal, welche Aktie du als erstes kaufst.

Die erste Aktie oder der ETF sind nicht da, um nach einem Monat reich zu werden, sondern um zu lernen, wie alles funktioniert.

Du musst lernen, wie du sie kaufst.

Du musst erfahren, was deine Emotionen machen, wenn sie fällt oder steigt.

Du musst einfach erst mal in die Materie reinkommen.

Anstatt ein teures Paar Schuhe zu kaufen, verzichtest du darauf und kaufst für diesen Wert eine Aktie/ETF. Was kann passieren? Nichts. Entweder ist die Aktie irgendwann ausgelatscht und nichts mehr wert. Oder du lernst die erwähnten wichtigen Dinge, die dir später viel Geld bringen werden. **Selbst wenn du mal 250 Euro in den SKAT drückst, ist es diese Erfahrung wert.**

11





















Viele Menschen zahlen viel Geld, um Betriebswirtschaftslehre zu erlernen, doch ein kleiner Betrag für die erste Aktie ist nicht übrig. Dasselbe gilt für das Buchen eines Coachings. Wusstest du:

Ein Jahr früher mit Investieren angefangen, macht bei einer Standard-Lebens-Finanzplanung einen Unterschied von 14.000 Euro bis zur Rente aus.

Selbst wenn du mal 250 Euro Lehrgeld zahlst oder für (mein) Coaching Geld zahlst, rechnet sich das.

Bei der Aktienauswahl kann ich dir empfehlen, zu Beginn eine von den größten Aktien zu wählen. Dazu gehören:

Die Top100 größten börsennotierten Unternehmen der Welt Nach Marktkapitalisierung

	Name	Land	Umsatz (EUR)	Gewinn (EUR)	Market Cap (EUR)
# 1	 Apple		368,7 Mrd.	93,3 Mrd.	2,3 Bio.
# 2	 Microsoft		194,2 Mrd.	71,2 Mrd.	1,8 Bio.
# 3	 Alphabet Inc. (A) (ehemals Google)		260,2 Mrd.	55,6 Mrd.	1,1 Bio.
# 4	 Amazon		476,2 Mrd.	-2,5 Mrd.	931,4 Mrd.
# 5	 Tesla		76,2 Mrd.	11,8 Mrd.	618,0 Mrd.
# 6	 Nvidia		25,5 Mrd.	9,2 Mrd.	492,0 Mrd.
# 7	 UnitedHealth Group		303,1 Mrd.	18,8 Mrd.	436,1 Mrd.
# 8	 Taiwan Semiconduct.Manufact.Co Reg.Shs (Sp...		70,3 Mrd.	31,5 Mrd.	433,9 Mrd.
# 9	 ExxonMobil		372,8 Mrd.	52,1 Mrd.	428,5 Mrd.
# 10	 Tencent		-	-	427,0 Mrd.

Quelle Finanzen100

[Die komplette TOP 100 Liste findest du hier bei Finanzen 100.](#)

Bei den ETFs solltest du genauso vorgehen und nach den größten weltabdeckenden ETFs (MSCI-World) suchen. Eine Einstiegermöglichkeit, welche du dir anschauen kannst, ist hierbei der Vanguard FTSE All-World UCITS ETF (A1JX52). **Dies ist keine Anlageberatung – nur ein Tipp für den Einstieg. Handelst du diesen ETF, geschieht das auf eigenes Risiko.**

12

Immer noch Angst etwas falsch zu machen? Dann denke immer daran, dass du beim Abschluss einer Kapital-Lebensversicherung zwischen 1.500 Euro bis 4.000 Euro (unsichtbare) Kosten unterschreibst. Davon mal ein Zehntel in Wertpapiere investiert, ist dann doch drin, oder? (schmunzel)

Möglicherweise hast du seit langer Zeit schon eine Aktie im Blick, die du immer kaufen wolltest. Was hält dich davon ab, einfach mal zuzuschlagen?

Denke jedoch daran:

Lieber eine kleine Position (wenige Aktien) als gleich All-In zu gehen.

Wie kaufe ich Aktien (im Sparplan)?

Hast du dich für eine Aktie (oder einen ETF) entschieden? Dann ist es am besten, wenn du zu Beginn die richtige WKN rausfindest. Das ist die Wertpapierkennziffer. Diese ist kein muss, doch ich empfehle dir zu der Bezeichnung der Aktie immer die dazugehörige Nummer rauszusuchen.

Angenommen du möchtest ein paar McDonalds-Aktien kaufen – gib bei Finanzen.net oben in der Suchzeile einfach ein „McDonalds“ ein.

McDonalds Aktie



252,60 EUR

-0,25 EUR

-0,10 % 10:49:02 XETRA

269,40 USD

-0,58 USD

-0,21 % 11:20:21 NDN

Marktkap. 185,35 Mrd. EUR

KGV 26,43

WKN 856958

ISIN US5801351017

Symbol MCD

13

Dort wird die WKN (Wertpapier-Kennzahl) angezeigt – quasi das Autokennzeichen der Aktie. Daneben siehst du die ISIN – das internationale Autokennzeichen der Aktie.

Mit dem Namen der Aktie und der WKN auf einem Zettel, loggst du dich nun bei deinem Broker ein. Nun kannst du meistens über zweierlei Varianten Aktien kaufen.

1. Du suchst den Punkt „Aktien kaufen“ und anschließend gelangst du in dein Suchfeld, wo du starten kannst.
2. Du suchst die Aktie und nutzt den Kauf-Button daneben.

Anschließend gelangst du immer zu einer Eingabemaske, die so (oder sehr ähnlich) aussieht

Inlandsorder

Inhaber: **Christian Baier**

Handelsart Kauf Verkauf 1

Wertpapier 2

Bezeichnung [Coca-Cola Co., The Registered Shares DL -,25](#) 3

Kontostand 581,08 EUR (max. verfügbar 581,08 EUR) 4

Stück/Nominale

Standard-Order Soforthandel i

Börse	Name	Kauf	Stück	Zeit	Datum	Kursdetails
<input checked="" type="radio"/>	Tradegate	• 56,34	100	11:47	21.02.	<input type="button" value="Q"/>
<input type="radio"/>	Quotrix	• 56,34	450	11:47	21.02.	<input type="button" value="Q"/>
<input type="radio"/>	LS Exchange	• 56,33	1	11:51	21.02.	<input type="button" value="Q"/> 5
<input type="radio"/>	gettex	• 56,34	178	11:51	21.02.	<input type="button" value="Q"/>
<input type="radio"/>	Stuttgart	• 56,34	2.000	11:51	21.02.	<input type="button" value="Q"/>
<input type="radio"/>	Xetra	• 56,33	499	11:51	21.02.	<input type="button" value="Q"/>

Weitere Börsenplätze anzeigen

Mit • markierte Kurse werden in Realtime angezeigt.

Ausführung

Orderzusatz 6

Handelshinweis

Gültigkeit

Orderdetails immer anzeigen

Du kannst (meistens) zu Beginn (1) wählen, ob du eine Aktie kaufen oder verkaufen möchtest. Anschließend wird die WKN eingegeben (2). In manchen Fällen kann es sein, dass sie bereits angezeigt wird, da du vorher die Aktie schon gesucht und auf „Kaufen“ geklickt hast. In diesem Zusammenhang wird dir auch der Name der Aktie angezeigt (3). Als nächste Eingabemaske kommt an der Stelle die Frage nach der Anzahl. Wie viele Stück möchtest du kaufen (4)?

In diesem Beispiel kannst du einfach den Investitionsbeitrag durch den Aktienkurs teilen und bekommst grob die Anzahl heraus. Wenn du hier 1.000 Euro in eine Aktie investieren möchtest, dann gilt $1.000,00 \text{ Euro} / 56,34 \text{ Euro} = 17,75$ Stück. Du kannst dir 17 oder 18 Aktien leisten.

In manchen Fällen wird dir der Handelsplatz zu Auswahl angegeben. (5) **Wähle hier als Beginner den vorgegebenen Handelsplatz (Börse) aus. Generell sind Tradegate, gettex und Quotrix gut.**

Zum Schluss bekommst du die Möglichkeit, gewisse Kaufoptionen auszuwählen (6). Hierbei kann die Voreinstellung übernommen werden. In diesem Fall (Bild oben) bedeutet das, du die Aktie zum besten Preis und möglichst heute kaufen möchtest.

Wichtig: Es kann sein, dass einige Optionen nicht immer angegeben sind (Handelsplatz, Kaufoptionen, ...).

Das ist dann nicht schlimm, da diese Einstellungen im Hintergrundgemacht sind. Meist kannst du sie über versteckte Menüs aufklappen, musst es aber nicht.

Bei vielen Brokern wird auch die Option Soforthandel angeboten. Das ist ähnlich wie eine Sofort-Überweisung. Nach dem Klick auf „Kaufen“, wird dir ein Kurs angezeigt, zu dem du deine Wunschaktie erwerben kannst. Ein Timer zählt fünf Sekunden zurück und in der Zeit musst du (wenn dir der Kurs passt) auf Ausführung klicken. 15

Kurzgefasst

Du nimmst deine Wunschaktie, suchst dir die WKN, gehst bei deinem Broker auf „Kaufen“ und füllst das Kaufformular nach bestem Wissen und Gewissen aus. Genau so habe ich es vor vielen Jahren gemacht und es ist bis heute gutgegangen. Böse ausgedrückt:

Wenn du lesen, rechnen und einen gesunden Menschenverstand walten lassen kannst, dann bekommst du das geregelt.

Kannst du dich an deine erste E-Mail erinnern, die du jemals geschickt hast? Das war damals für mich ein Event und ich hatte tausend Fragen.

Nun ist es Alltag. Genauso verhält es sich mit Aktien kaufen. Die erste ist die schwerste und nach einigen Käufen macht es Spaß (und süchtig).

Der Aktien / ETF-Sparplan

Absolut im Trend: Aktien- und ETF-Sparpläne. Dies bekommt dann endgültig das Siegel „Aktien kaufen für Anfänger“ (schmunzel). Du findest mittlerweile bei nahezu allen Banken/Brokern die Möglichkeit, Aktien und ETFs via Sparplan zu kaufen.

Der Unterschied liegt darin, dass du bestimmst, wie viel Geld (1) du in welchem Intervall (2) in welche Aktie/ETF (3) investierst. Gleichzeitig definierst du, von welchem Konto der Betrag abgebucht werden soll (4).

Wertpapiersparplan einrichten

Inhaber: Christian Baier

Jetzt bis zu max. 10 Wertpapiere für diesen Sparplan auswählen. Noch unsicher? Einfach die Wertpapiersuche nutzen.

WKN/ISIN	Typ	Bezeichnung	Betrag	comdirect Kaufaufschlag/ Provision
<input type="text" value="WKN/ISIN"/>	3		<input type="text" value="min. 25,00"/> EUR	1

16

Wertpapiersparplan - Daten eingeben

Inhaber: Christian Baier

(Optional) Sparplanname

Intervall

Kauftag **2**

Erster Kauf

(Optional) Letzter Kauf

Anlagebetrag einziehen von **4**

Ich beschreibe das oft böse:

Das ist das gleiche wie eine Lebensversicherung, nur dass du dabei keine teuren Kosten bezahlen brauchst, weil ein Vertreter bezahlt werden muss. Im Grunde bestimmst du einen monatlichen Vertrag, wählst eine Aktie oder (noch besser) einen ETF aus und dann startet der Sparplan. Das ist alles.

Rückzieher möglich

Bei einer Frage muss ich im Coaching immer wieder schmunzeln und ich wundere mich, woher die Intension kommt.

„Wie schnell komme ich an das Aktien- oder ETF-Geld wieder ran?“

Wenn du schnell klicken kannst, braucht es keine 10 Sekunden!

Es ist leichter als ein Amazon-Paket zurückzuschicken. Angenommen du kaufst heute Eine Aktie oder einen ETF, dann kannst du dies jederzeit wieder verkaufen. Natürlich zu dem dann angegebenen Kurs.

Das kann bedeuten, dass du Gewinn oder Verlust gemacht hast.

Wichtig: Das Investieren in Aktien oder ETFs sollte immer mit einem mittelfristigen Hintergrund (10 – 15 Jahre) geschehen. **Je länger du ein Wertpapier hältst, desto höher ist die Chance, dass es sich prächtig entwickelt** und später beim Verkauf deutlich mehr wert ist. 17

Aktien kaufen für Anfänger – Steuern?

Die Angst möchte ich dir an dieser Stelle nehmen. Solange du bei einem namenhaften (deutschen) Broker bzw. deutschen Bank deine Wertpapiere kaufst, hast du einen entscheidenden Vorteil. **Nach Ablauf eines Jahres bekommst du ein Steuerblatt von deinem Finanzinstitut.** Diese Werte kannst du einfach in deine Steuererklärung übertragen.

Höhe der Kapitalerträge Zeile 7 Anlage KAP	3.294,81 EUR
nach Berücksichtigung der teilweisen Steuerfreistellung im Sinne des § 20 Abs. 1 Nr. 6 Satz 9 EStG (ohne Kapitalerträge aus Lebensversicherungen im Sinne des § 20 Abs. 1 Nr. 6 Satz 2 EStG)	
davon: Gewinn aus Aktienveräußerungen im Sinne des § 20 Abs. 2 Satz 1 Nr. 1 EStG Zeile 8 Anlage KAP	0,00 EUR
davon: Einkünfte aus Stillhalterprämien im Sinne des § 20 Abs. 1 Nr. 11 EStG und Gewinne aus Termingeschäften im Sinne des § 20 Abs. 2 Satz 1 Nr. 3 EStG Zeile 9 Anlage KAP	0,00 EUR
davon: Gewinne aus der Veräußerung bestandsgeschützter Alt-Anteile im Sinne des § 56 Abs. 6 Satz 1 Nr. 2 InvStG 2018* (nach Teilfreistellung) Zeile 10 Anlage KAP	0,00 EUR
Ersatzbemessungsgrundlage im Sinne des § 43a Abs. 2 Satz 7, 10, 13 und 14 EStG nach Teilfreistellung und im Sinne des § 56 Abs. 3 Satz 4 InvStG 2018 Enthalten in den bescheinigten Kapitalerträgen Zeile 11 Anlage KAP	0,00 EUR
Höhe des nicht ausgeglichenen Verlustes ohne Verlust aus der Veräußerung von Aktien Zeile 12 Anlage KAP	0,00 EUR
Höhe des nicht ausgeglichenen Verlustes aus der Veräußerung von Aktien im Sinne des § 20 Abs. 2 Satz 1 Nr. 1 EStG Zeile 13 Anlage KAP	0,00 EUR
Höhe des Verlustes im Sinne des § 20 Abs. 6 Satz 5 EStG Zeile 14 Anlage KAP	0,00 EUR
Höhe des Verlustes im Sinne des § 20 Abs. 6 Satz 6 EStG Zeile 15 Anlage KAP	0,00 EUR
Höhe des in Anspruch genommenen Sparer-Pauschbetrages Zeile 16 oder 17 Anlage KAP	801,00 EUR
Kapitalertragsteuer Zeile 37 Anlage KAP	286,01 EUR

Dabei ist auf dem Blatt bereits vermerkt, wo genau welcher Wert einzutragen ist. Wer in der Schule abschreiben konnte, bekommt das mit links hin (schmunzel).

Aktien kaufen für Anfänger – Fazit

Wenn ich bedenke, wie es vor 20 Jahren war, Aktien zu kaufen, dann ist es heutzutage ein Kinderspiel. Im Grunde genommen ist es mittlerweile leichter eine Aktie zu erwerben als eine Reise zu buchen. Oftmals sind die Unwissenheit und Ängste die ShowStopper, um einfach mal anzufangen. Das Geheimnis liegt darin erst mal (klein) zu beginnen.

Wie im echten Leben ist die praktische Erfahrung Gold bzw. Geld wert.

Dennoch kann ich verstehen, dass oftmals der selbstständige Start sich nicht so einfach anfühlt, wie es in dieser Anleitung beschrieben ist. Fühlst du dich nicht sicher oder brauchst du jemanden, der dir alles in Ruhe erklärt und bei jedem Schritt anfangs mit dabei ist und unterstützt ...

18

... dann trete bitte mit mir in Kontakt. Denn genau das (und vieles mehr) habe ich bereits mit vielen Kandidaten für das empathische Finanzcoaching durchgeführt.

Praktisches Wissen mit Schwung und ein wenig Spaß am Thema Geld.

[Unter Empathisches Finanzcoaching ohne Schlips und mit Herz \(Klick\)](#)

kannst du mich direkt erreichen. Und selbst wenn du einzig das kostenfreie Kennenlerngespräch mit mir führst, verrate ich dir bereits dort die TOP 3 Punkte, welche dich langfristig erfolgreich machen. Es lohnt sich immer, mit mir kurz zu sprechen.

Viel Spaß mit deiner ersten Aktie wünscht dir

Chrischan

Einfach Bitcoins kaufen für blutige Anfänger

Sechser im Lotto. Spielschein leider verloren. So fühlen sich derzeit viele Investoren, welche nicht in Bitcoin oder anderen Kryptowährungen investiert sind. Der Kurs beißt sich immer höher und bald scheint er an den Wolken des Finanz-Himmels zu knabbern. Alle reden darüber und innerlich möchte jeder was vom Kuchen abhaben. Dabei verstecken sich viele hinter dem Glaubenssatz: **“Einfach Bitcoins kaufen ist bestimmt kompliziert.”**

Lass uns dieses Versteckspiel beenden! Ich erkläre dir, wie einfach es ist, an Coins zu kommen und dass du bereits in kürzester Zeit mit am Himmel knabbern kannst. **Ich will Bitcoins kaufen! Du auch?** Dann nimm dir jetzt fünf Minuten Zeit, lies den Artikel und freue dich, wie einfach es ist. Zusätzlich verrate ich dir, wie du an Alt-Coins kommst ohne Geld zu zahlen.

Einfach Bitcoins kaufen für blutige Anfänger

Kennst du das Pareto-Prinzip? Es besagt, dass du mit zwanzig Prozent Einsatz mindestens achtzig Prozent des Ergebnisses erreichen wirst. Für die restlichen zwanzig Prozent musst du unverhältnismäßig viel Energie, Wissen und Perfektion investieren.

19

Besonders für Anfänger ist dieser Perfektionismus tödlich und hindert dich daran anzufangen. **Der Grund, warum du diesen Beitrag liest, ist bestimmt, dass du schon oft gedanklich über Bitcoins und Kryptowährungen gestolpert bist, doch dich irgendwas zurückgehalten hat zu investieren.** Möglicherweise hast du bereits davon geträumt und wachst immer wieder auf. Verdammte Krypto-Kiste.

Wie funktionieren Kryptowährungen? Wie investiere ich einfach? Welche Risiken habe ich? Und wo verdammt noch mal ist mein Lottoschein abgeblieben? (schmunzel)

Ich stelle dir heute zwei Handelsplattformen vor, mit denen ich praktische Erfahrungen gemacht habe und sehr zufrieden bin. **Zwei Möglichkeiten, die sogar eine Internet-Oma versteht und ich mit einem Promille bedienen kann.** Wenn du danach nicht ins Handeln kommst, dann bist du selbst schuld.

Eine Variante davon, mit der du über deinen Computer investierst und eine weitere Möglichkeit, bei der dein Finger elegant übers Smartphone-Display streicht und der

Coin dein ist. Zum Schluss gebe ich dir drei Tipps mit, welche deinen Krypto-Kopf erleichtern. (schmunzeln)

Was sind Kryptowährungen?

Kryptowährungen, wie zum Beispiel Bitcoins, sind nicht regulierte Zahlungsmittel. Die damit verbundene technische Realisierung und Umsetzung sind revolutionär und einer von vielen Gründen, auf diese Zukunft zu setzen. Alle Informationen sind dezentral gespeichert und verschlüsselt.

Dies ist sicher realisiert, da beispielsweise bei einer Zahlung sehr viele Abgleiche in unzähligen (ich nenne sie mal) Registern stattfinden. **Einfach erklärt schauen viele anonyme Augen (Computer) zu, wenn „Geld“ bewegt wird und diese Transaktionen werden gesichert und unveränderbar gespeichert.**

Es handelt sich um eine Währung einer anderen Welt, die mit den bekannten Währungen viele Unterschiede aufweist.

Bei Bitcoins hast du im Hintergrund keine Bank und den steuerfressenden Staat. Kryptowährungen sind in dieser Hinsicht nicht reguliert, was einen Nachteil darstellen kann, jedoch **extreme Renditevorteile bringen kann.**

20



Wie Gold auf unserem Planeten sind Bitcoins begrenzt. **Je mehr in Kryptos einsteigen, desto höher die Nachfrage und der Kurs.** Um entkoppelt von den klassischen Währungen einen andersartigen Finanz-Puffer zu haben, ist eine Kryptowährung eine gute alternative Anlage.

„Ich denke, Bitcoin ist das erste [verschlüsselte Geld], das das Potenzial hat, etwas wie die Welt zu verändern.“

Peter Thiel, Mitbegründer von PayPal

Einfach Bitcoins kaufen – Wie funktioniert es?

Du brauchst auf jeden Fall reales Geld, welches du in eine Kryptowährung tauschen wirst. Anschließend solltest du dir eine zuverlässige Handelsplattform (siehe unten) suchen. Im Prinzip ist es dann relativ einfach.

Du meldest dich bei einer Handelsplattform an, autorisierst dich und nachdem du Geld zu dieser Plattform überwiesen hast, kannst du es in Coins umtauschen. **Danach gehören dir keine Euros mehr, sondern Anteile (von Bitcoin und Co).** Diese Anteile verändern aufgrund von Angebot, Nachfrage und technischen Bedingungen ihren Kurs.

Wenn du bei Amazon etwas in den Warenkorb legen kannst, kannst du auch Kryptos kaufen.

Analog zu einem Wertpapier **kannst du deine Anteile jederzeit verkaufen.** Sie werden dann wieder in Euro umgewandelt. Ruckzuck hast du hierbei deinen Einsatz verdoppelt bzw. halbiert. Es gibt keine Garantie zum Millionär zu werden oder sein Geld nicht zu verlieren.

21

„Dadurch, dass die Coins begrenzt sind und die Nachfrage steigt, wird es trotz großer Schwankungen langfristig bergauf gehen.“ – so die Experten. Ich glaube, sie liegen mit der Aussage nicht verkehrt. Ich konnte beispielsweise aus 4.000 Euro knapp 20.000 Euro machen – Tendenz steigend.

Wenn du Geld wirklich überhast, dann spricht nichts dagegen, mit dabei zu sein. **Je länger du mit dem Einstieg wartest, desto wahrscheinlicher entgehen dir gute Gewinne.** Ich fasse noch mal zusammen: Wir haben eine alternative Zahlungsmöglichkeit mit großen Chancen und Risiken, welche leicht zu erwerben ist... worauf wartest du noch?

Wichtig: Ich bin kein Kryptowährung-Anlageberater und beschreibe dir meine Erfahrungen. Das bedeutet, du handelst selbstverantwortlich auf eigene Gefahr. **Alle Gewinne gehören dir** und die Verluste darfst du auch behalten. (grins)

Ich stelle dir nun zwei Handelsplattformen vor, welche ich selbst nutze. Einmal die beste Lösung für Handymanen und mein Tipp für Desktopper.

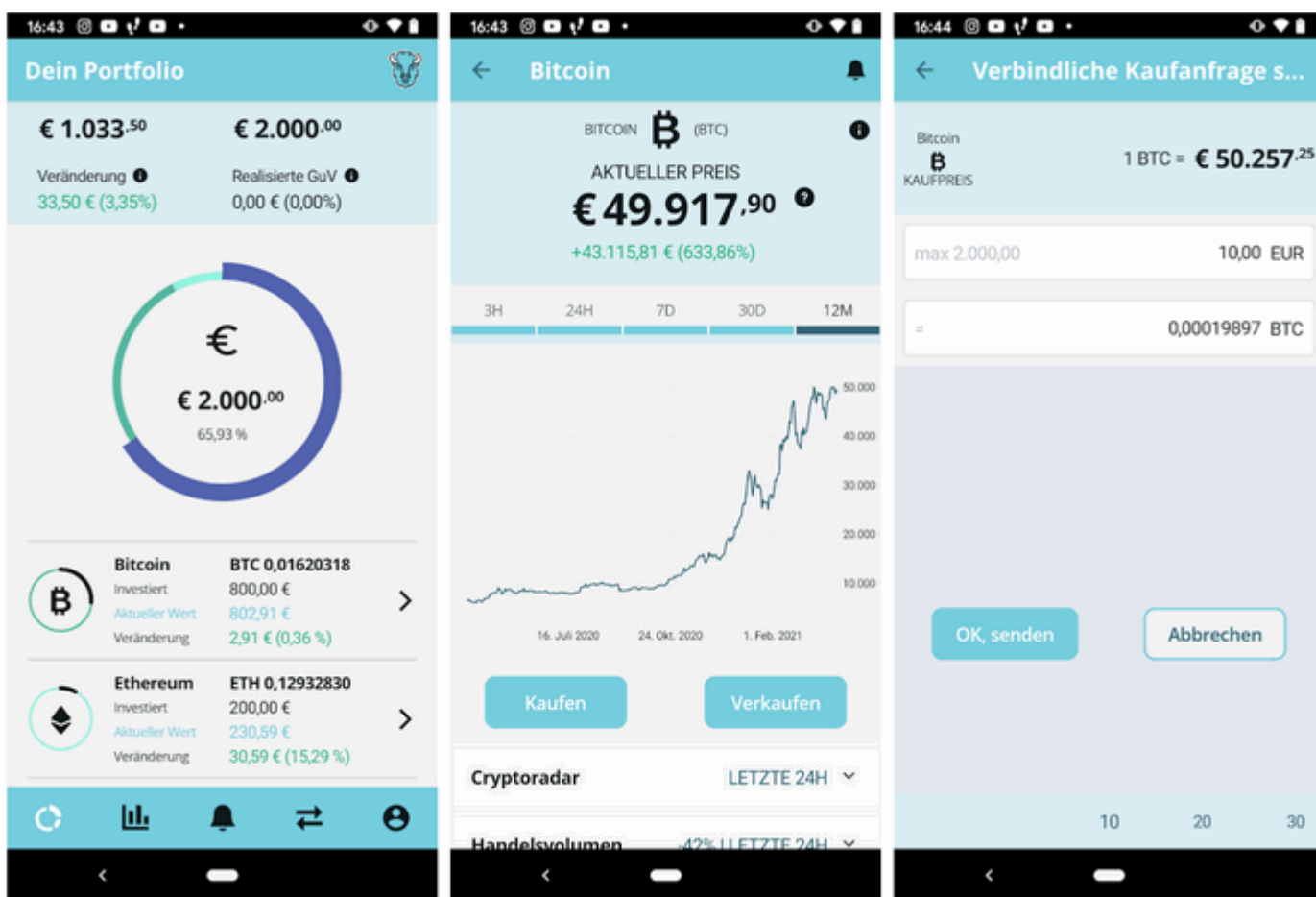
Bitcoins kaufen to Go – Bison-App

Eine Handelsplattform aus Deutschland, welche für blutige Anfänger kinderleicht bedienbar ist, die Bison App. Ich hatte mich eine ganze Weile gesträubt, diese App zu nutzen, da ich mit Coinbase voll zufrieden bin (siehe unten).

Dennoch habe ich mich vor einigen Monaten angemeldet und ein wenig Spielgeld eingezahlt. Und soll ich dir was sagen? **Besonders, wenn nicht ewig rummachen möchtest, dann ist dies mit Bison für mich die beste Möglichkeit.**

Positive Überraschung.

Ich brauche es einfach und schnell und das bekomme ich hier. Einfach, übersichtlich und verständlich und schneller als mein Colt bei über 6.000 Umdrehungen. Selbst kleinste Beträge können in Bitcoins angelegt werden, was es vorsichtigen Anfängern (wie mir vor einiger Zeit) angenehmer macht.



22

Portfolio-Übersicht, Kurs-Anzeigen und Handeln – einfacher geht es nun wirklich nicht

Die Einzahlung deiner Euros geschieht unkompliziert per Überweisung (SEPA). Leider fehlt bei Bison meiner Meinung nach eine alternative Zahlungsmethode (z.B. via Kreditkarte, Paypal). Deine Cash-Reserven (überwiesenes Geld, welches nicht in Coins gewandelt wurde) unterliegen der Einlagensicherung.

Die Bison-App stellt dir eine Steuerübersicht bereit. Solltest du deine Gewinne in Zukunft veräußern machen es dir diese Information deutlich einfacher. Typisch deutsch halt – alles hat seine Ordnung und Übersicht (schmunzel).

Aktuell hast du **keine Handelsgebühren** und zahlst einzig **einen Spread** von ungefähr 0,75 Prozent. Die Einfachheit der App zeigt sich genauso in den handelbaren Coins. Fünf Stück waren handelbar und somit verlieren sich Anfänger nicht in tausende von Alt-Coins.

Bitcoin (BTC), Ethereum (ETH), Litecoin (LTC), Ripple (XRP), Bitcoin Cash (BCH)

Mittlerweile sind ein paar weitere Coins dazugekommen.

Einzige Voraussetzung ist ein Smartphone (IOS/Android) und ein paar Euro übrig auf dem Giro-Konto und schon kann es losgehen. Ich würde gern noch mehr schreiben... muss jedoch erst mal ein paar Coins kaufen.

23

Es ist einfach zu einfach.

Jetzt mit dem Smartphone sicher Bitcoins kaufen und 10 Euro Bonus mitnehmen*

Deine drei Schritte zum Starten

1. **Melde dich hier an*** oder klicke auf den Button! Fülle deine persönlichen Daten aus und erstelle dein Profil!
2. Installiere die App und führe das Video-Ident-Verfahren durch. Das bedeutet Haare kämmen, Ausweis bereithalten und per Smartphone deine Identität bestätigen.
3. Nachdem dein Account freigeschaltet wurde (bei mir hat es unter eine Stunde gebraucht), überweist du einen (kleinen) Betrag und kannst loslegen.

Übrigens: Wenn du dich über meine Links anmeldest, **bekommst du 10 Euro in Bitcoin**

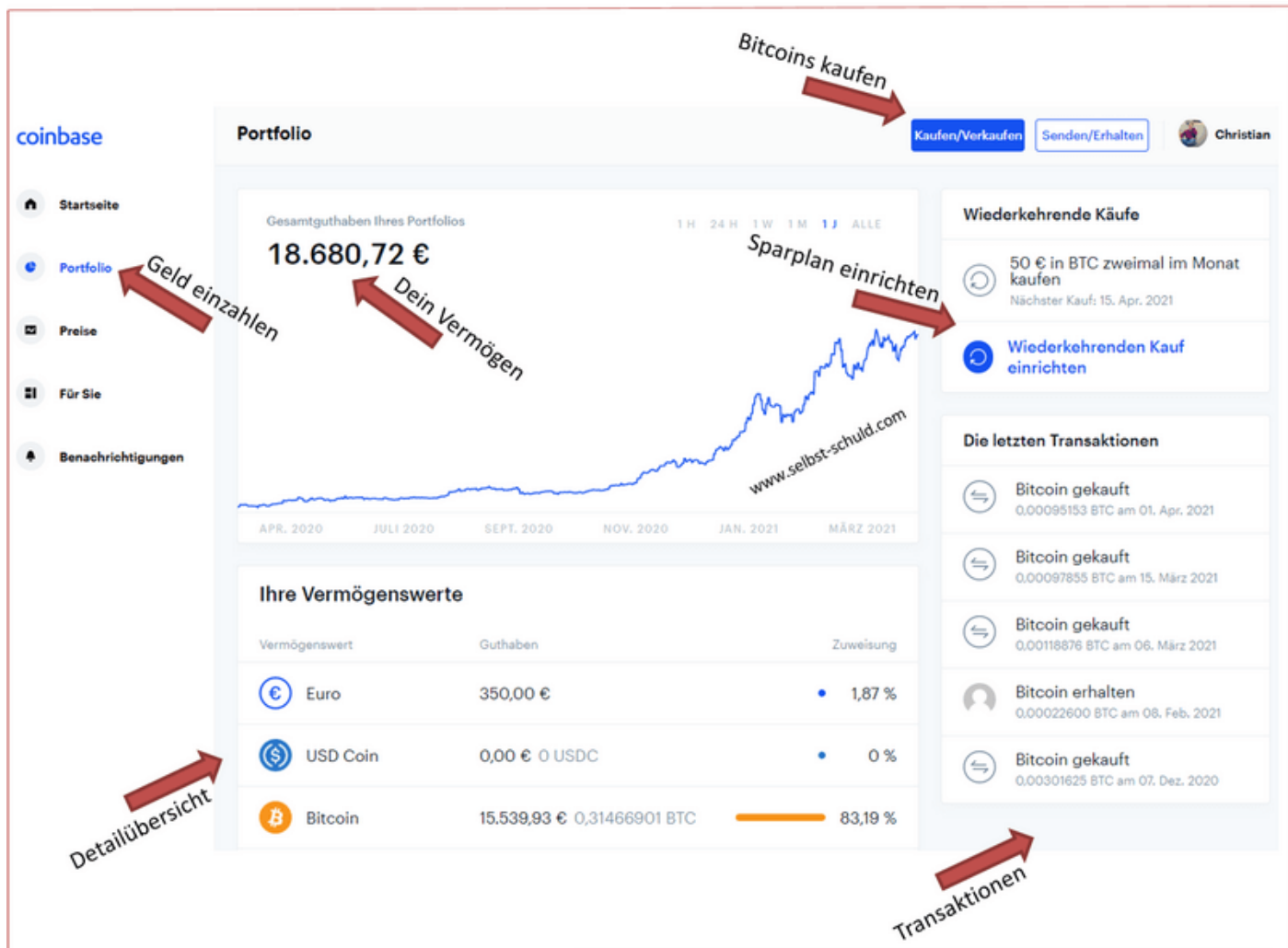
gutgeschrieben* als Dankeschön von Bison. Dies ist möglich, da dieser Link ein Affiliate-Link ist.

Coinbase – meine Lieblings-Desktop-Alternative

Im November 2018 habe ich mich bei Coinbase angemeldet. **Über die Zeit nicht einmal 2.000 Euro investiert, sind diese auf knapp 20.000 Euro angewachsen.** So geht Geld. (schmunzel) Um ehrlich zu sein, wollte ich damals mit dabei sein und suchte eine Plattform, welche übersichtlich und einfach ist. Als Nicht-Kryptomane wollte ich beim Thema Bitcoins kaufen einen Haken in meiner Lebensliste machen.

Deshalb ist für den Einstieg Coinbase meine Herzensempfehlung. Ich fühle mich auf der einfachen Plattform pudelwohl und habe sie schon einigen Freunden und Bekannten empfohlen. Bis jetzt können mich alle gut leiden und sprechen mit mir – die Empfehlung muss also gut sein. (schmunzel)

Coinbase ist DER Stammeshäuptling. Das bedeutet eine der ältesten und größten Börsen am Markt. Hier bekommst du per Mausklick alle geläufigen Coins (Bitcoins, Ethereum, Litecoin, ...) und noch sehr viele weitere mehr. Insgesamt sind 51 Kryptowährungen handelbar (Stand April 2021).



25

Coinbase ist extreme einfach zu bedienen – die wichtigsten Funktionen in Übersicht

Zwei großartige Features sind **Coinbase Earn** und die Möglichkeit über **Sparpläne** zu investieren. Coinbase Earn sind (einfach ausgedrückt) kurze Video-Webinare, welche dir einen Alt-Coin erklären und **nach Bestehen des Abschluss-Tests gehören dir Coins bzw. Anteile**. Einfach ausgedrückt bedeutet es, dass du zusätzlich Kryptos bei Coinbase abfassen kannst.

Den Sparplan brauche ich glaube nicht erklären, oder? Du lädst dein Coinbase-Konto mit Euro auf und lässt dann automatisch in regelmäßigen Abständen deine Coins kaufen.

Der einzige Nachteil sind die Handels-Gebühren. Sie liegen zwischen 1,49 Prozent bis 4 Prozent. Ich muss jedoch ehrlich gestehen, dass ich gern diese Gebühren zahle, wenn am nächsten Tag später der Bitcoin um fünf Prozent steigt.

Die Anmeldung und Registrierung gehörten mit zu den einfachsten, die ich kenne.

Im Grunde füllst du deine Daten aus, lädst einen Ausweis-Scan hoch und schon kurze Zeit später geht's los. Wenn du dich bei einem Online-Shop oder einer Bank registrieren kannst, dann ist Coinbase genau dein Ding. Ich wette, dass du es in ein paar Minuten hinter dir hast. Wette angenommen? Na, dann hier...

... deine drei Schritte zum Starten

1. **Melde dich hier an*** oder klicke auf den Button! Fülle deine persönlichen Daten aus und erstelle dein Profil!
2. Lade deine Ausweiskopie hoch, um deine Identität zu bestätigen. Dies ist sehr einfach und gut beschrieben bei Coinbase.
3. Nachdem dein Account freigeschaltet wurde, kannst du im Bereich Portfolio die Einzahlung deiner Euros vornehmen und anschließend über das Menü „Kaufen/Verkaufen“ deine Bitcoins erwerben. Übrigens: Wenn du dich über den Button anmeldest und die ersten Coins gekauft hat, **überweist dir Coinbase Bitcoin-Anteile im Wert von \$10.**

26

Tipps für den Anfang

Nun weißt du, dass es kinderleicht ist, Bitcoins zu kaufen. Ich möchte dir meine wichtigsten drei Tipps mitgeben, um erfolgreich zu sein und die schlimmsten Fehler zu vermeiden.

Investiere Geld, was du nicht mehr brauchst – doch investiere

Da Chancen und Risiken sehr hoch sind, solltest du damit rechnen, dass du deinen ganzen Einsatz verlierst. Unwahrscheinlich, jedoch möglich. Dies ist bei Aktien genauso. **Wandle somit nur so viele Euros in Kryptowährung um, wie viele du dauerhaft verzichten kannst.** Denke immer dran: Eine defekte Waschmaschine kannst du nicht mit Kryptos reparieren lassen. (jedenfalls noch nicht)

Denk langfristiger!

Es wird vorausgesagt, dass die bekannten Kryptowährungen in einigen Jahren ein Vielfaches wert sind. Dabei kann es passieren, dass sie zwischendurch ein oder mehrere Male in den Keller gehen und du ins Schwitzen kommst. Lachen im Keller ist nicht

immer so einfach. Versuche nicht, das schnelle **Geld zu machen, sondern das große Geld**. Das braucht Zeit.

Investiere in mehreren Portionen

Bei Coinbase ist es möglich, einen Sparplan zu starten. So kannst du beispielsweise jeden Monat 50 Euro investieren. Wenn du das die nächsten fünf Jahre machst, wirst du den Durchschnittskosten-Effekt nutzen und entweder:

- bei steigenden Kursen immer mit dabei sein
- oder bei fallenden Kursen preiswert einkaufen

So wirst du über die Zeit 3.000 Euro investieren und bist in den guten und schlechten Phasen dabei.

Bonus: Wenn du deinen Wunschbetrag investiert hast und dieser sich vom Wert verdoppelt hat, dann kannst du auch gern die Hälfte wieder in Euro wandeln. Somit ist dein Einsatz wieder zurück im Euroland und den Rest lässt du ´für immer (oder für schlechte) Zeiten in Coins.

27

Fazit: Kannst du jetzt Bitcoins kaufen?

Ja! Bitcoins und Kryptowährungen kaufen ist heutzutage extrem einfach. **Wenn du es willst, dann hast du in 24 Stunden deine ersten Anteile auf der Handelsplattform liegen und wirst an den Kursen partizipieren.** Natürlich kannst du dich richtig tief in die Technologien und verschiedenen Coins einlesen, doch wenn du „nur dabei sein willst“, dann reicht es aus, wenn du in die bekanntesten Kryptowährungen clever investierst, dich zurücklehnest und deinem Geld (bzw. deinen Coins) zuschaust.

Gute Kurse wünscht dir

Christian

* Links mit diesem Sternchen sind Affiliate-Links. Nutzt du diese Links, unterstützt du meine Arbeit ohne das dir ein Nachteil entsteht. Gegebenenfalls sind erwähnte Aktionen nicht mehr aktiv, was sie zum Zeitpunkt der Erstellung dieses eBooks waren.

